

令和4年度 社会福祉法人麻績村社会福祉協議会 事業報告書

1. 法人運営

(1) 会費収納状況

種別	件数	金額	前年度比		令和3年度実績		特記事項
			件数	金額	件数	金額	
一般会費	887件	1,065,050円	▲7件	▲8,450円	894件	1,073,500円	1戸あたり1,200円
賛助会費	17件	48,000円	▲1件	▲6,000円	18件	54,000円	1口 3,000円
特別会費	4件	40,000円	1件	10,000円	3件	30,000円	1口 10,000円
合計	908件	1,153,050円	▲7件	▲4,450円	915件	1,157,500円	

(2) 寄附金等収納状況

種別	件数	金額等	特記事項
現金	1件	40,076円	麻績村女性連絡会より
物品			タオル おむつ他介護用消耗品の寄付あり

(3) 会議等開催状況（時系列順）

種別	開催日	出席者数	協議事項
役員会	令和4年4月1日	14/16	理事会提出議案について 第16期理事・監事の補充選任の報告について 副会長の選定について 業務執行理事の選定について
理事会	令和4年4月1日	12/14	報告第1号 第16期理事・監事の補充選任の報告について 議案第1号 副会長の選定について 議案第2号 業務執行理事の選定について
役員会	令和4年6月13日	11/12	理事会提出議案について 第14期評議員補充選任のための候補者の推薦について 評議員選任・解任委員の補充選任について 評議員選任・解任委員会の書面決議について 令和4年度第1回評議員会(定時評議員会)の決議の省略について 令和3年度社会福祉法人麻績村社会福祉協議会事業報告承認について 令和3年度社会福祉法人麻績村社会福祉協議会決算承認について その他協議事項 令和4年度麻績村社協会費の納入状況について 令和4年度日赤会費・寄付金の納入状況について 令和4年度ふくしのつどいの方向について 定時評議員会の付議案件及び理事の改選について

役員会	令和4年6月13日	(続き)	社会福祉法人長野県共同募金会麻績村共同募金委員会 令和3年度事業報告及び決算承認について 日本赤十字社長野県支部麻績村分区役員会 令和3年度事業報告及び決算承認について
理事会	令和4年6月13日	9/10	議案第1号 第14期評議員補充選任のための候補者の推薦について 議案第2号 評議員選任・解任委員の補充選任について 議案第3号 評議員選任・解任委員会の書面決議について 議案第4号 令和4年度第1回評議員会(定時評議員会)の決議の省略について 議案第5号 令和3年度社会福祉法人麻績村社会福祉協議会事業報告承認について 議案第6号 令和3年度社会福祉法人麻績村社会福祉協議会決算承認について その他社協事業事務連絡及び評議員会付議議案について
評議員会	令和4年6月23日 決議の省略	40/40	議案第1号・第2号・第3号・第4号 第16期理事の補充選任について 議案第5号 令和3年度社会福祉法人麻績村社会福祉協議会事業報告承認について 議案第6号 令和3年度社会福祉法人麻績村社会福祉協議会決算承認について
理事会	令和4年12月22日	13/13	議案第1号 第14期評議員補充選任のための候補者の推薦について 議案第2号 評議員選任・解任委員会の書面決議について 議案第3号 令和4年度第2回評議員会の決議の省略について
評議員会	令和5年1月25日 決議の省略	40/40	議案第1号 第16期理事の補充選任について
役員会	令和5年3月23日	14/16	理事会提出議案について 第14期評議員補充選任のための候補者の推薦について 評議員選任・解任委員会の書面決議について 令和4年度第3回評議員会(定時評議員会)の開催について 令和5年度事業計画(案)について 令和5年度一般会計予算(案)について 令和5年度麻績村の委託契約等に関する承認について 令和4年度一般会計補正予算(第1号)(案)について 社会福祉法人長野県共同募金会麻績村共同募金委員会 令和5年度事業計画(案)及び予算(案)について 日本赤十字社長野県支部麻績村分区役員会 令和5年度事業計画(案)及び予算(案)について その他協議事項 社協の財政状況について 令和5年度社協会費の納入依頼について 令和5年度各種イベントの方向性について

理事会	令和5年3月23日	12/14	議案第2号 第14期評議員補充選任のための候補者の推薦について 議案第3号 評議員選任・解任委員会の書面決議について 議案第4号 令和4年度第3回評議員会(定時評議員会)の開催について 議案第5号 令和5年度社会福祉法人麻績村社会福祉協議会事業計画(案)について 議案第6号 令和5年度社会福祉法人麻績村社会福祉協議会一般会計予算(案)について 議案第7号 令和5年度麻績村の委託契約等に関する承認について 議案第1号 令和4年度社会福祉法人麻績村社会福祉協議会一般会計補正予算(第1号)(案)について その他社協事業事務連絡及び評議員会付議議案について
評議員会	令和5年3月30日	27/39	議案第1号 令和5年度社会福祉法人麻績村社会福祉協議会事業計画(案)について 議案第2号 令和5年度社会福祉法人麻績村社会福祉協議会一般会計予算(案)について 議案第3号 令和4年度社会福祉法人麻績村社会福祉協議会一般会計補正予算(第1号)(案)について

(4) 監査執行状況

種別	開催日	出席者数	監査事項等
令和3年度決算監査	令和4年5月26日	2/2	令和3年度麻績村社会福祉協議会事業状況及び決算状況について 社会福祉法人長野県共同募金会麻績村共同募金委員会決算監査の実施 日本赤十字社長野県支部麻績村分区決算監査の実施
令和4年度前期監査	令和4年11月28日	2/2	令和4年度麻績村社会福祉協議会前期事業報告及び前期決算状況について

(5) 社協報発行状況及び広報活動

種別	発行日	配布状況	内容等
おみごと社協報vol130	令和4年5月6日	全戸配布	新会長あいさつ 令和4年度事業計画及び予算について 介護予防事業年間計画表 ゴミ拾い開催のお知らせ等
おみごと社協報vol131	令和4年8月5日	全戸配布	夕涼みイベント(風船飛ばし)開催のお知らせ 令和3年度事業報告及び決算について 会費等納入のお礼 ゴミ拾い報告 ふくしの言の葉募集のお知らせ
おみごと社協報vol132	令和4年12月16日	全戸配布	夕涼みイベント(風船飛ばし)の報告 デイサービスのひとこま ふくしの言の葉選考結果報告 等
ホームページ	通年	適宜更新中	<a href="https://omi-shakyo.or.jp/">https://omi-shakyo.or.jp/</a>

(6) 希望の旅事業開催状況

○ 新型コロナウイルス感染予防のため令和4年度の希望の旅事業は中止 今後の実施に向けてニーズ調査実施予定



③ 災害義援金募集活動

名称	実施期間	総額	内R4.4～R5.3月分	特記事項
ウクライナ人道危機救援金	令和4年3月2日～令和6年3月31日	341,689円	155,465円	継続中 役場及び社協に募金箱設置中
令和4年8月3日からの大雨災害義援金	令和4年8月12日～令和5年3月31日	9,094円	9,094円	R5.3.31終了
2023年トルコ・シリア地震救援金	令和5年2月9日～令和5年5月31日			継続中 役場及び社協に募金箱設置中

2. 地域福祉推進事業

(1) 生活支援コーディネーターの受託（職員1名配置）

- 麻績村生活支援協議体との連携により、住民のニーズ及び資源の把握等に努め、生活支援体制整備を行う。

(2) 生活習慣改善教室（地区の公民館をめぐり、地域の支えあい体制の基盤づくり）

種別		4月	5月	6月	7月	8月	9月※	10月	11月	12月	1月	2月	3月	合計	前年度比	前年度実績
生活習慣改善教室	開催回数	14回	16回	17回	16回	6回	15回	16回	14回	16回	11回	14回	15回	170回	▲22回	192回
	延人数	59人	56人	65人	58人	28人	57人	58人	46人	48人	38人	54人	58人	625人	▲122人	747人

※9月は認知症サポーター講座を行いながら地区を回っているため、実績は地域ケア向上事業にも計上

(3) おみごとサポート支援事業

- 住民主体のサポートボランティア団体支援（事務局対応）
- 令和4年度活動内容：買い物 ゴミ出し トヨ掃除 薬の受取 雪かき 等計88件（前年度130件）
- 研修会・情報交換会の開催

(4) 麻績村生活支援協議体設置・運営事業（受託）

- 地域における高齢者等の日常生活上の支援体制の充実のために麻績村から受託
- 令和4年度については生活支援コーディネーターにより地域の声の拾い上げ等を行う

(5) 災害時住民支えあいマップ作成支援事業（受託）

- 災害時住民ささえあいマップの作成促進のための支援事業を村より受託
- 令和4年1月開催の評議員会において各区長に更新の依頼を行い、順次更新中
- 桑関地区については区長承認のもとに社協で直接個人に依頼し台帳の作成を行う

(6) 福祉教育関連

- 筑北中学校総合学習支援
  - 令和4年8月24日 1年生 ふくしの話～お年寄りとのコミュニケーション
  - 令和4年8月31日 1年生 認知症サポーター講座
  - 令和4年9月16日 1年生 高齢者疑似体験
  - 令和4年10月12日 1年生 ふくし交流学習
  - 2年生 職場体験(12日～13日)

### 3. ボランティアセンター事業

住民主体・住民参加によるともに支えあえる地域作りを推進するため、地域に根ざしたボランティア活動を支援し、また、ボランティア活動の啓発・推進を行う。

種別	開催日	参加人数	特記事項
麻績村の環境と健康を考えるつどい	令和4年5月29日	40人	エントリー形式により開催
友愛弁当	令和4年6月16日 令和4年12月15日	103食 87食	村内の概ね75歳以上のひとり暮らし対象 協力：給食ボランティア・民生委員 民生委員より希望のあった老老世帯にも提供
各種ボランティア活動支援 麻績村ボランティア連絡協議会事務局		保険加入手続・連絡調整等 活動支援・連絡調整等	

### 4. 相談支援事業

生活のお困りごと等様々な相談の窓口となり、各種機関との連携を図る。低所得者世帯等に対して、資金の貸付と必要な助言及び指導を行う。

独自事業として民生金庫貸付金事業、他生活福祉資金貸付事業及びまいさぼ出張相談所を県社協より受託。

#### (1) 民生金庫貸付事業（独自事業）

相談	0件	貸付	0件	(内 新規貸付	0件)	償還中	0件	(内 滞納中	0件)
----	----	----	----	---------	-----	-----	----	--------	-----

#### (2) 生活福祉資金貸付事業（県社協受託事業）

相談	2件	貸付	5件	(内 新規貸付	0件)	償還中	4件	(内 滞納あり	3件)
----	----	----	----	---------	-----	-----	----	---------	-----

#### (3) 生活福祉資金特例貸付事業（県社協受託事業）

新型コロナウイルス感染拡大の影響を踏まえ、貸付の対象世帯を低所得世帯以外に拡大し、休業等により収入が減少し生活資金でお悩みの方々に向けた緊急小口資金等の特例貸付を実施。現在新規のみ令和4年9月末まで延長。今後は償還について体制整備を行う

相談	2件	貸付	16件	(内 新規貸付	1件)		
償還免除	5件	県による償還金に対する補助による償還完了	2件	償還中	9件	(内 滞納あり	3件)

※特例措置では返済時において、なお所得の減少が続く住民税非課税世帯の返済を免除することができる取扱いとなっており、申請によって免除されるため3月末において5件の貸付が免除されている。また、償還免除の対象とならないもので該当する月の収入によって申請により緊急小口資金等特例貸付償還金に対する補助を県より支給される場合があり、2件の貸付について償還が完了となった。

#### (4) まいさぼ出張相談所（県社協受託事業）

- 東筑圏域支援調整会議
  麻績村支援調整会議
  村内まいさぼ相談時の同席/情報共有

#### (5) フードバンク支援事業（まいさぼ/県社協と連携）

- 米・カップ麺・飲料等村内より寄付あり
  まいさぼ東筑を通じ、麻績村内・東筑管内の困窮世帯へ配布
- 必要に応じて村内に配布

5. 福祉有償運送事業（独自事業）

介護保険制度上で対象外となる高齢者も含め在宅の高齢者等に対し日常生活支援の推進を図るため、リフト車を使用しての通院等を行う。

種別	行先	4月	5月	6月	7月	8月	9月	10月	11月	12月	1月	2月	3月	合計	前年度比	前年度実績
筑北管内	麻績村	12	10	6	10	4	5	7	8	8	6	6	6	88件	▲42件	130件
	筑北村	4	2	4	4	2	4	4	2	2	2	3	4	37件	6件	31件
筑北～30 <sup>+</sup> 未満	安曇野市等						1							1件	▲2件	3件
筑北～30 <sup>+</sup> 以上	松本市等	2	1	4		1			1					9件	1件	8件
件数合計		18	13	14	14	7	10	11	11	10	8	9	10	135件	▲37件	172件
利用料金計		17,500	10,500	15,000	7,000	7,500	8,500	5,500	9,500	5,000	4,000	4,500	5,000	99,500円	▲27,500円	127,000円

○ 登録者数 令和4年度3月末登録者数 8名（新規登録者数 9名 死亡または施設入所による削除者数 7名）

6. 共同募金配分金事業

- (1) 高齢者福祉事業 友愛弁当（ボランティアセンター事業参照）
- (2) 障害児者福祉事業 希望の旅（法人運営事業参照） 今年度中止
- (3) 児童青少年福祉事業 子育て支援金・麻績小学校助成金・筑北中学校総合学習支援
- (4) 住民全般福祉事業 ふくしのつどい（法人運営事業参照）

7. 地域支援事業（村受託事業）

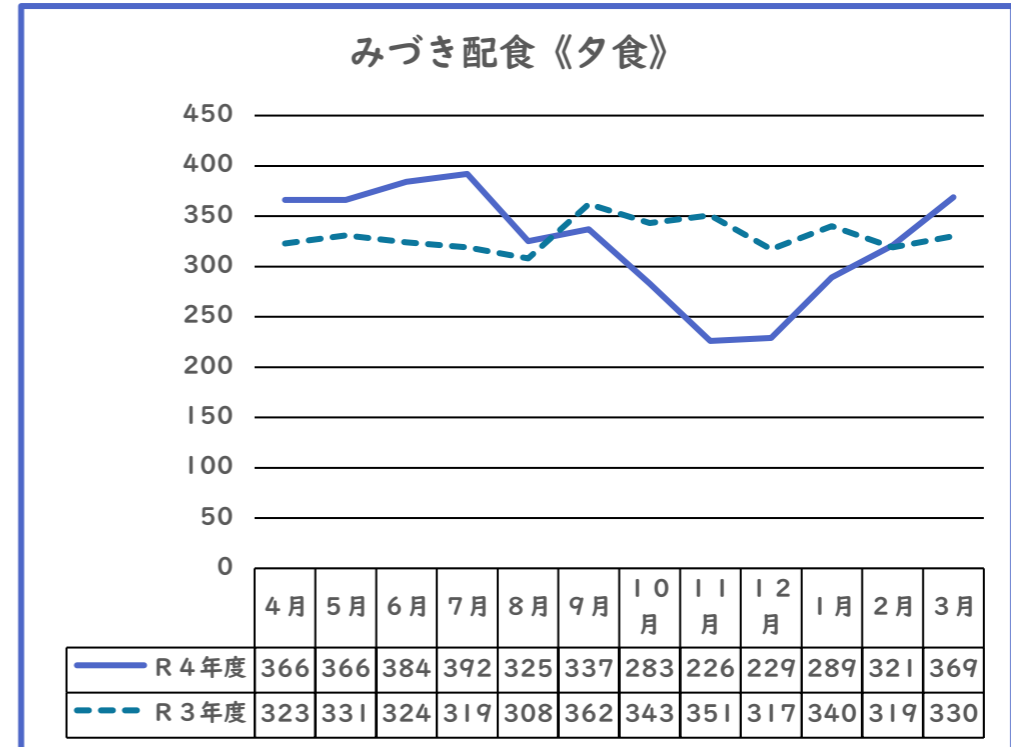
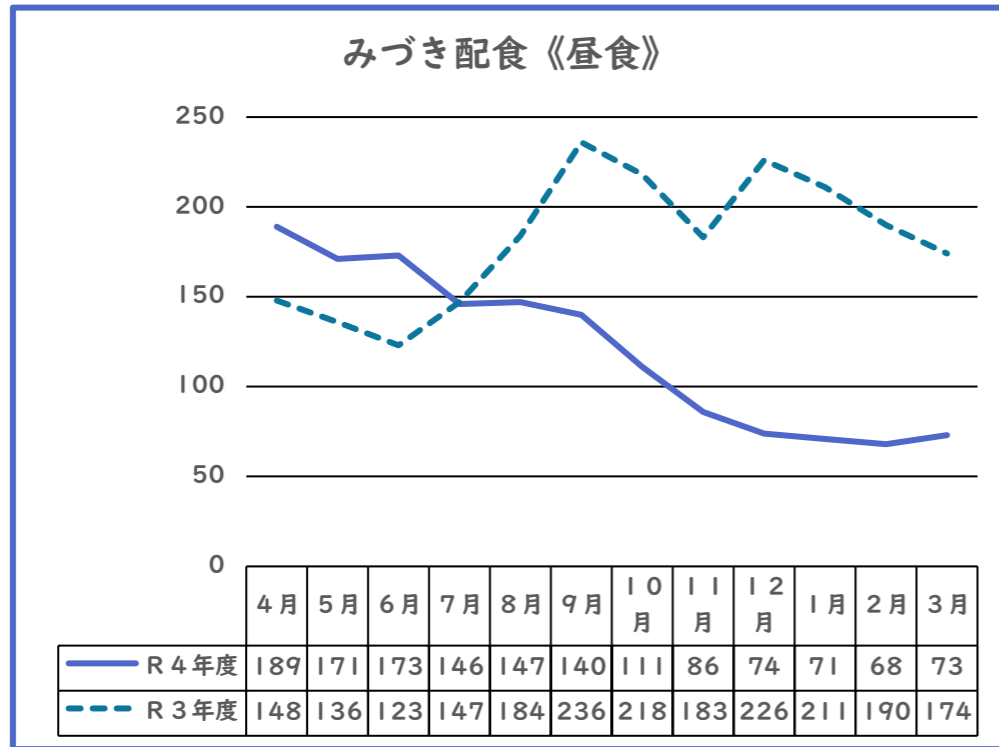
在宅の高齢者等に対して、住みなれた地域において健康で生きがいをもっていきいきと、その人らしい生活が送れるよう、社会的孤立感の解消、社会参加への意欲、心身機能の維持向上等を支援し、また、そのための介護予防の普及啓発を図る。個々の日常生活における【自己実現】が目標となるため、その目標達成のための手段と情報を提供し、また、個人の意欲を重視し、自主的で継続的な取り組みへとつなげていく。

(1) 配食サービス事業

種別		4月	5月	6月	7月	8月	9月	10月	11月	12月	1月	2月	3月	合計	月平均	前年度比	前年度実績	
稼働日数		26日	26日	26日	26日	27日	26日	26日	26日	26日	24日	24日	26日	309日	25.8日	▲1日	310日	
みづき配食	昼食	実利用人数	13	15	15	13	15	14	12	10	10	11	9	10	1,449食	120.8食	▲727食	2,176食
		配食数	189	171	173	146	147	140	111	86	74	71	68	73				
	夕食	実利用人数	27	28	29	26	26	25	22	21	22	25	26	27	3,887食	323.9食	▲80食	3,967食
		配食数	366	366	384	392	325	337	283	226	229	289	321	369				
	合計	実利用人数	40	43	44	39	41	39	34	31	32	36	35	37	5,336食	444.7食	▲807食	6,143食
		配食数	555	537	557	538	472	477	394	312	303	360	389	442				
百菜弁当	配食数		20				20	20	19		17	18	19	133食	11.1食	▲14食	147食	
合計	配食数	366	386	384	392	325	357	303	245	229	306	339	388	5,469食	455.8食	▲821食	6,290食	

○ みづき配食 在宅の高齢者等対象・村への申請が必要・月～土 昼食及び夕食の配食・安否確認も兼ねる

○ 百菜弁当 概ね65歳以上独り暮らし高齢者等対象・月1回第3木曜日・7～8月はお休み・6月12月は友愛弁当



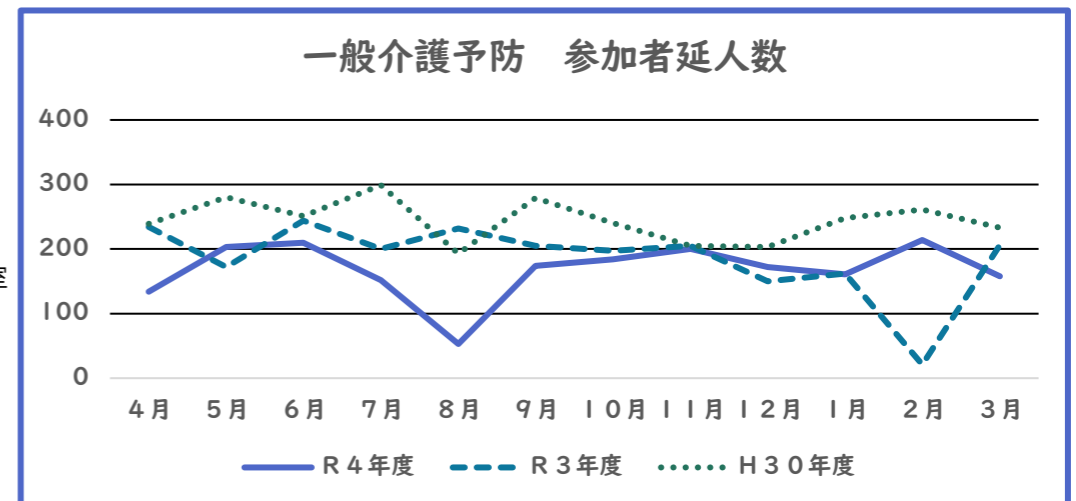


(2) 一般介護予防事業

種別		4月	5月	6月	7月	8月	9月	10月	11月	12月	1月	2月	3月	合計	月平均	前年度比	前年度実績	
元気あっぷ教室	開催回数	6	12	12	12	3	12	12	15	12	9	12	9	126回	10.5回	▲1回	127回	
	延人数	92	163	170	120	31	135	144	172	140	127	171	115	1,580人	131.7人	▲328人	1,908人	
口腔教室	開催回数		1	1	1	1	1	1	1	1	1	1	1	11回	0.9回	▲1回	12回	
	延人数		3	3	3	2	3	3	1	3	3	3	3	30人	2.5人	▲9人	39人	
男前道場	開催回数	1	2	2	2	1	2	2	2	2	2	2	2	22回	1.8回	▲2回	24回	
	延人数	4	8	8	6	3	8	10	7	6	9	9	10	88人	7.3人	▲19人	107人	
うちの縁側	開催回数	3	4	4	4	2	4	4	4	4	4	4	5	46回	3.8回	0回	46回	
	延人数	11	15	14	12	7	13	15	12	10	10	16	18	153人	12.8人	50人	103人	
脳楽くらす	開催回数	1	1	1	1	1	1	1	1	1	1	1	1	12回	1.0回	0回	12回	
	延人数	5	6	6	6	6	6	6	4	5	5	5	5	65人	5.4人	4人	61人	
楽トレくらす	開催回数	2	1	2	2	1	2	2	1	2		2	2	19回	1.6回			
	延人数	8	2	4	5	2	2	2	2	3		4	4	38人	3.2人			
楽食研究会	開催回数	1	1	1			1	1	1	1	1	1	1	10回	0.8回			
	延人数	3	6	5			6	4	2	5	7	6	3	47人	3.9人			
健康セミナー	開催回数													0回	0.0回	0回	0回	
	延人数													0人	0.0人	0人	0人	
一般介護予防把握事業	栄養指導	開催回数	1											1回	0.1回	▲9回	10回	
		延人数	1												1人	0.1人	▲9人	10人
	運動機能	開催回数	9				2	1							12回	1.0回	12回	0回
		延人数	10				2	1							13人	1.1人	13人	0人
合計	開催回数	24	22	23	22	11	24	23	25	23	18	23	21	259回	21.6回	28回	231回	
	延人数	134	203	210	152	53	174	184	200	172	161	214	158	2,015人	167.9人	▲213人	2,228人	

令和4年度新規事業

- 元気あっぷ教室 健康長寿を目的とした運動器機能向上の体操教室
- 男前道場 男性限定介護予防教室。健康麻雀・地域貢献
- うちの縁側 閉じこもり予防・仲間作り
- 口腔教室 健康長寿を目的とした口腔機能向上のための教室
- 脳楽くらす 介護予防を目的とした教室
- 健康セミナー 健康長寿・介護予防と目的としたセミナー
- 楽トレくらす 元気あっぷ教室だけではカバーまたフォローできない方向けの健康教室
- 楽食研究会 日々の食事から健康を整え楽しく暮らすための栄養教室
- 一般介護予防把握事業 利用者の自宅を訪問し健康チェック及び栄養指導又は運動指導等



(3) 地域ケア向上事業

種別		4月	5月	6月	7月	8月	9月	10月	11月	12月	1月	2月	3月	合計	月平均	前年度比	前年度実績
おさんぽ カフェ	開催回数	1	2	2	2		2	2	2	2	1	2	2	20回	2回	3回	17回
	延人数	9	18	21	19		15	15	24	14	13	23	19	190人	16人	2人	188人
生活支援サ ター育成講座	開催回数	1	1	1	1		1	1	1	1	1	1	1	11回	1回	1回	10回
	延人数	12	10	13	14		9	6	9	12	13	11	13	122人	10人	6人	116人
脳トレ教室	開催回数		1	1	1		1	1	1	1	1	1	1	10回	1回	▲1回	11回
	延人数		3	5	5		5	4	5	3	3	1	4	38人	3人	▲3人	41人
楽健サ ター教室	開催回数		1	1	1		1	1	1	1	1	1	1	10回	1回	令和4年度新規事業	
	延人数		3	5	3		1	5	5	4	5	5	6	42人	4人		
ボランティア サロン	開催回数	1		1	1		1		1			1	1	7回	1回	0回	7回
	延人数	7		8	10		8		6			5	9	53人	4人	▲3人	56人
認知症サ ター講座	開催回数					1	15							16回	1回	0回	16回
	延人数					15	57							72人	6人	▲37人	109人
ささえあい サロン	開催回数					2								2回	0回	0回	2回
	延人数					21								21人	2人	8人	13人
合計	開催回数	3	5	6	6	3	21	5	6	5	4	6	6	76回	6.3回	▲7回	83回
	延人数	28	34	52	51	36	95	30	49	33	34	45	51	538人	44.8人	▲58人	596人

- おさんぽカフェ      認知症カフェとして地域のケア力の向上と誰でも参加できる居場所作り      ○ 楽健サ  
ター教室      仲間ですポーツを楽しむ居場所作りと認知症予防
- 生活支援サ  
ター育成講座      有償ボランティアおみごとサ  
ターの支援及び地域のボランティア力向上のための養成講座
- 脳トレ教室      脳活性化による認知症予防と仲間作り      ○ ささえあいサロン      支えあいマップについて一緒に考える
- ボランティアサロン      もの作りを中心としたボランティア活動支援と仲間作り      ● 家族介護教室      R4年度未実施      介護者同士の交流と精神的な負担軽減等を図る
- 認知症サ  
ター講座      認知症への理解を深める学びの場      ● コトに負けないサロン      R4年度未実施      コロナ禍での引きこもり予防

(4) 福祉バス運行管理

種別	運行日数	運行回数	走行距離	利用延人数	前年度比		令和3年度実績	
					運行回数	利用延人数	運行回数	利用延人数
福祉バス（水・木・金）	140日	280回	6,570km	1,068人	▲2回	▲146人	282回	1,214人
福祉バス（循環（水・木・金））	140日	140回		518人	▲1回	33人	141回	485人
元気あっぶ教室送迎	42日	236回	3,279km	981人	▲18回	▲18人	254回	999人
その他事業送迎	12日	42回	351km	204人	14回	44人	28回	160人
その他送迎	0日	0回		0人	0回	0人	0回	0人
デマンド対応	0日	0回		0人	0回	0人	0回	0人

8. 麻績村社会福祉協議会居宅介護支援事業所

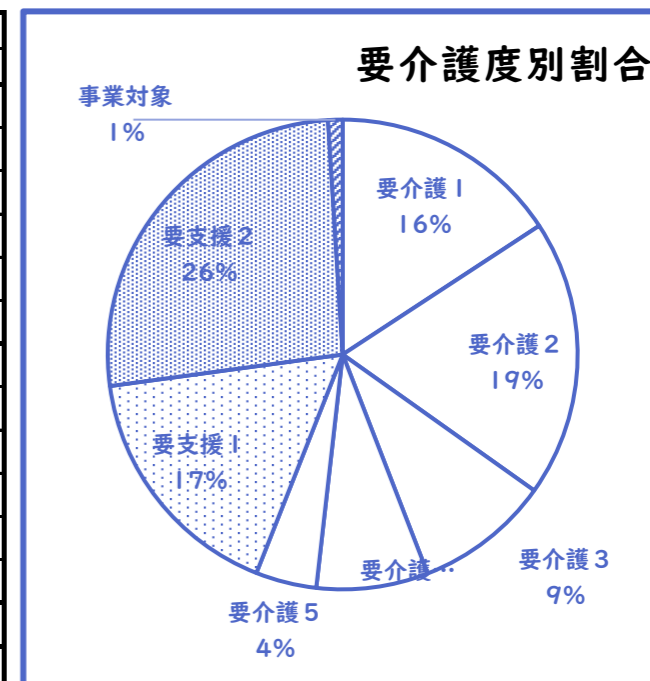
介護保険サービスやその他のサービスを利用し、住み慣れた地域で生活し続けることが出来るように、その人の自己決定を尊重した関わりと支援を行う。

(1) 居宅介護支援

	要介護度					合計件数	介護報酬額	前年度比		令和3年度実績	
	介1	介2	介3	介4	介5			件数	介護報酬額	件数	介護報酬額
4月	13件	18件	6件	7件	4件	48件	664,330円	▲1件	▲9,250円	49件	673,580円
5月	14件	20件	8件	8件	3件	53件	750,100円	3件	47,700円	50件	702,400円
6月	15件	18件	8件	8件	4件	53件	735,810円	4件	42,790円	49件	693,020円
7月	15件	15件	8件	8件	4件	50件	698,700円	▲1件	▲13,140円	51件	711,840円
8月	12件	16件	8件	7件	3件	46件	635,800円	▲6件	▲77,200円	52件	713,000円
9月	12件	16件	7件	6件	4件	45件	622,720円	▲7件	▲94,000円	52件	716,720円
10月	13件	15件	8件	6件	4件	46件	646,300円	▲4件	▲35,270円	50件	681,570円
11月	14件	14件	7件	5件	4件	44件	603,640円	▲6件	▲77,220円	50件	680,860円
12月	14件	14件	7件	5件	3件	43件	590,560円	▲8件	▲115,380円	51件	705,940円
1月	12件	15件	9件	5件	3件	44件	613,350円	▲7件	▲79,880円	51件	693,230円
2月	12件	15件	8件	7件	3件	45件	635,430円	▲2件	▲1,310円	47件	636,740円
3月	12件	15件	9件	5件	3件	44件	616,350円	▲4件	▲50,190円	48件	666,540円
合計	158件	191件	93件	77件	42件	561件	7,813,090円	▲39件	▲462,350円	600件	8,275,440円
平均	13.2件	15.9件	7.8件	6.4件	3.5件	46.8件	651,090円	▲3.2件	▲38,530円	50.0件	689,620円

(2) 介護予防ケアマネジメント/介護予防ケアプラン 麻績村受託事業 (渋谷区より委託1件含む)

	要介護度			合計件数	内ケアマネジメント	内プラン	受託金額	前年度比		令和3年度実績	
	支1	支2	事業対象					件数	受託金額	件数	受託金額
4月	15件	19件	1件	35件	3件	32件	153,414円	3件	12,820円	32件	140,594円
5月	14件	19件	1件	34件	3件	31件	149,034円	2件	8,440円	32件	140,594円
6月	15件	22件	1件	38件	3件	32件	156,414円	8件	24,600円	30件	131,814円
7月	15件	22件	1件	38件	3件	35件	175,554円	9件	42,130円	29件	133,424円
8月	15件	22件	1件	38件	3件	35件	169,554円	8件	31,740円	30件	137,814円
9月	14件	23件	1件	38件	3件	35件	169,554円	6件	25,960円	32件	143,594円
10月	14件	24件		38件	3件	35件	169,554円	4件	11,500円	34件	158,054円
11月	14件	22件		36件	2件	34件	157,794円	2件	5,760円	34件	152,034円
12月	14件	22件	1件	37件	3件	34件	168,174円	2件	11,760円	35件	156,414円
1月	14件	23件	1件	38件	3件	35件	166,554円	4件	14,520円	34件	152,034円
2月	13件	22件	1件	36件	3件	33件	157,794円	1件	1,380円	35件	156,414円
3月	12件	22件	1件	35件	3件	32件	153,414円	0件	0円	35件	153,414円
合計	169件	262件	10件	441件	35件	403件	1,946,808円	49件	190,610円	392件	1,756,198円
平均	14.1件	21.8件	0.8件	36.8件	2.9件	33.6件	162,230円	4.1件	15,880円	32.7件	146,350円



9. 麻績村社会福祉協議会訪問介護事業所

在宅において、要介護認定者に対し、住み慣れた地域でその人らしい自立した日常生活を送ることのできるよう、また要支援認定者に対し、住み慣れた地域で引き続き生活し、要介護状態になることを予防するとともに、家族介護者の身体的、精神的な負担の軽減を図る。

(1) 訪問介護

	介護種別								請求件数	介護報酬額	前年度比		令和3年度実績	
	身体介護		生活援助		身体生活		合計				件数	介護報酬額	件数	介護報酬額
	回数	前年比	回数	前年比	回数	前年比	回数	前年比						
4月	24回	▲29回	72回	▲14回	98回	28回	194回	▲15回	15件	757,910円	0件	▲43,020円	15件	800,930円
5月	27回	▲30回	84回	▲1回	86回	45回	197回	14回	17件	739,250円	3件	47,090円	14件	692,160円
6月	30回	4回	84回	▲24回	91回	64回	205回	44回	18件	752,000円	4件	194,220円	14件	557,780円
7月	24回	7回	58回	▲50回	96回	56回	178回	13回	17件	672,400円	4件	101,790円	13件	570,610円
8月	32回	23回	83回	▲37回	80回	48回	195回	34回	15件	701,810円	▲1件	168,110円	16件	533,700円
9月	28回	17回	77回	▲53回	90回	48回	195回	12回	17件	717,710円	0件	95,380円	17件	622,330円
10月	31回	18回	86回	85回	78回	78回	195回	121回	16件	715,570円	0件	216,120円	16件	499,450円
11月	27回	▲12回	77回	43回	70回	70回	174回	21回	14件	638,160円	0件	108,470円	14件	529,690円
12月	20回	▲16回	68回	10回	65回	65回	153回	▲7回	13件	562,460円	0件	▲19,080円	13件	581,540円
1月	9回	▲50回	73回	16回	59回	59回	141回	▲45回	13件	510,740円	▲2件	▲170,370円	15件	681,110円
2月	9回	▲8回	52回	▲12回	80回	80回	141回	3回	15件	548,170円	0件	9,710円	15件	538,460円
3月	6回	▲23回	60回	▲5回	85回	85回	151回	5回	13件	589,170円	▲1件	50,530円	14件	538,640円
合計	267回	▲99回	874回	▲42回	978回	726回	2,119回	200回	183件	7,905,350円	7件	758,950円	176件	7,146,400円
平均	22.3回	▲8.3回	72.8回	▲3.5回	81.5回	60.5回	176.6回	16.7回	15.3件	658,780円	0.6件	63,250円	14.7件	595,530円

(2) 介護予防・日常生活支援総合事業 訪問型サービス

	週1回		週2回		週3回		合計		請求件数	介護報酬額	前年度比		令和3年度実績	
	件数	回数	件数	回数	件数	回数	件数	回数			件数	介護報酬額	件数	介護報酬額
	4月	4件	17回	3件	23回			7件						
5月	4件	18回	3件	25回			7件	43回	7件	159,140円	▲2件	▲63,820円	9件	222,960円
6月	4件	17回	3件	27回			7件	44回	7件	159,140円	▲1件	▲47,860円	8件	207,000円
7月	5件	19回	4件	30回			9件	49回	9件	209,280円	0件	▲13,680円	9件	222,960円
8月	5件	16回	3件	26回			8件	42回	8件	175,080円	0件	▲25,740円	8件	200,820円
9月	5件	19回	3件	26回			8件	45回	8件	175,080円	1件	▲171円	7件	175,251円
10月	3件	10回	4件	34回			7件	44回	8件	194,859円	▲1件	▲11,961円	9件	206,820円
11月	3件	11回	4件	35回			7件	46回	8件	194,859円	▲1件	▲27,961円	9件	222,820円
12月	4件	15回	4件	28回	1件	7回	9件	50回	10件	247,559円	0件	6,439円	10件	241,120円
1月	4件	13回	4件	32回	1件	12回	9件	57回	10件	262,679円	1件	55,759円	9件	206,920円
2月	5件	14回	4件	32回	1件	9回	10件	55回	11件	276,959円	3件	101,879円	8件	175,080円
3月	6件	16回	4件	35回	1件	12回	11件	63回	12件	291,589円	4件	116,509円	8件	175,080円
合計	52件	185回	43件	353回	4件	40回	99件	578回	105件	2,505,364円	2件	25,573円	103件	2,479,791円
平均	4.3件	15.4回	3.6件	29.4回	0.3件	3.3回	8.3件	48.2回	8.8件	208,780円	0.2件	2,130円	8.6件	206,650円

《参考》要介護別利用実人数

要介護度	4月	5月	6月	7月	8月	9月	10月	11月	12月	1月	2月	3月	合計	前年度比	前年度実績
要介護1	1人	2人	3人	3人	3人	3人	3人	4人	4人	4人	4人	5人	39人	17人	22人
要介護2	6人	7人	7人	4人	4人	5人	4人	3人	3人	3人	3人	2人	51人	▲23人	74人
要介護3	3人	3人	2人	4人	3人	3人	3人	3人	2人	2人	2人	2人	32人	▲9人	41人
要介護4	4人	4人	5人	5人	4人	5人	5人	3人	3人	3人	5人	3人	49人	27人	22人
要介護5	1人	1人	1人	1人	1人	1人	1人	1人	1人	1人	1人	1人	12人	▲7人	19人
介護合計	15人	17人	18人	17人	15人	17人	16人	14人	13人	13人	15人	13人	183人	5人	178人
要支援1	1人	1人	1人	2人	2人	2人	3人	3人	3人	3人	3人	3人	27人	14人	13人
要支援2	4人	4人	4人	5人	4人	4人	4人	4人	4人	4人	4人	5人	50人	▲10人	60人
事業対象者	2人	2人	2人	2人	2人	2人	1人	1人	3人	3人	4人	4人	28人	▲2人	30人
総合事業合計	7人	7人	7人	9人	8人	8人	8人	8人	10人	10人	11人	12人	105人	2人	103人
総計	22人	24人	25人	26人	23人	25人	24人	22人	23人	23人	26人	25人	288人	7人	281人

10. 麻績村社会福祉協議会通所介護事業所（麻績村デイサービスセンターみづき）（定員：通所介護及び総合事業通所型サービス 35名 総合事業サービスA（基準緩和型） 5名）

デイサービスにおいて、要介護認定者に対し住み慣れた地域でその人らしい自立した日常生活を送ることの出来るよう、また要支援認定者に対し住み慣れた地域で引き続き生活し要介護状態になることを予防するとともに、家族介護者の身体的、精神的な負担の軽減を図る。

引きこもりの予防、入浴の介助・機能訓練・口腔機能の向上・トイレ介助等日常生活機能への支援を行う。

（1）通所介護

	平均利用人数(単位:人)						利用延べ人数	請求件数	介護報酬額	前年度比		令和3年度実績	
	月	火	水	木	金	土				件数	介護報酬額	件数	介護報酬額
4月	18.5	11.3	15.8	10.3	15.4	15.8	379人	31件	3,571,700円	▲6件	▲120,220円	37件	3,691,920円
5月	18.2	14.6	15.3	10.3	16.8	16.5	399人	35件	3,712,000円	1件	▲250,900円	34件	3,962,900円
6月	19.8	15.3	15.2	11.4	18.5	14.8	406人	36件	3,792,130円	▲1件	▲162,370円	37件	3,954,500円
7月	16.8	12.5	14.5	7.8	15.6	11.4	341人	33件	3,171,380円	▲4件	▲832,840円	37件	4,004,220円
8月	16.4	11.6	14.2	8.3	15.0	11.3	349人	34件	3,208,700円	▲3件	▲690,580円	37件	3,899,280円
9月	16.0	11.0	14.3	8.0	16.0	14.0	341人	33件	3,203,260円	▲3件	▲842,980円	36件	4,046,240円
10月	15.6	11.5	13.5	8.3	15.5	12.8	337人	31件	3,135,730円	▲3件	▲836,610円	34件	3,972,340円
11月	14.0	10.0	12.2	6.8	14.3	12.3	300人	28件	2,830,440円	▲7件	▲1,163,810円	35件	3,994,250円
12月	12.0	8.8	11.8	6.6	13.4	10.4	282人	25件	2,636,390円	▲10件	▲1,397,220円	35件	4,033,610円
1月	10.8	8.0	12.3	7.5	14.3	13.3	283人	26件	2,632,070円	▲7件	▲671,680円	33件	3,303,750円
2月	13.8	11.0	12.8	7.3	13.5	12.8	284人	27件	2,644,670円	▲1件	▲426,260円	28件	3,070,930円
3月	13.0	10.3	12.0	6.8	14.4	13.5	313人	26件	2,941,670円	▲3件	▲773,710円	29件	3,715,380円
合計							4,014人	365件	37,480,140円	▲47件	▲8,169,180円	412件	45,649,320円
平均	15.4	11.3	13.7	8.3	15.2	13.2	334.5人	30.4件	3,123,350円	▲3.9件	▲680,760円	34.3件	3,804,110円

(2) 介護予防・日常生活支援総合事業 通所型サービス

	平均利用人数(単位:人)						利用延べ人数	請求件数	介護報酬額	前年度比		令和3年度実績	
	月	火	水	木	金	土				件数	介護報酬額	件数	介護報酬額
4月	1.0	2.8	1.0	0.8	2.6	4.0	55人	8件	271,930円	▲6件	▲227,030円	14件	498,960円
5月	1.4	2.6	1.3	0.5	2.8	4.0	54人	8件	286,390円	▲6件	▲213,670円	14件	500,060円
6月	1.8	4.0	1.2	0.8	4.8	4.8	71人	10件	389,180円	▲5件	▲127,550円	15件	516,730円
7月	2.0	4.5	1.3	1.0	4.2	3.6	74人	11件	409,680円	▲3件	▲94,780円	14件	504,460円
8月	1.8	2.8	1.0	0.3	3.8	4.5	62人	10件	366,130円	▲4件	▲110,610円	14件	476,740円
9月	2.8	2.8	1.0	0.6	4.6	4.8	71人	10件	369,980円	▲2件	▲38,050円	12件	408,030円
10月	2.0	3.5	1.3	0.8	4.5	4.8	74人	10件	374,540円	▲3件	▲42,610円	13件	417,150円
11月	1.5	3.0	0.8	1.5	4.5	3.8	64人	9件	327,060円	▲3件	▲43,120円	12件	370,180円
12月	2.0	2.5	1.0	2.0	3.4	3.0	64人	8件	305,270円	▲3件	▲37,500円	11件	342,770円
1月	1.6	2.2	1.3	2.0	4.3	3.8	64人	9件	325,410円	▲1件	▲18,260円	10件	343,670円
2月	2.0	3.5	1.0	3.0	5.0	4.0	74人	11件	386,750円	1件	65,490円	10件	321,260円
3月	2.0	3.8	1.0	2.4	5.8	3.8	84人	11件	405,080円	3件	171,330円	8件	233,750円
合計							811人	115件	4,217,400円	▲32件	▲716,360円	147件	4,933,760円
平均	1.8	3.2	1.1	1.3	4.2	4.1	67.6人	9.6件	351,450円	▲2.7件	▲59,700円	12.3件	411,150円

《サービスA》

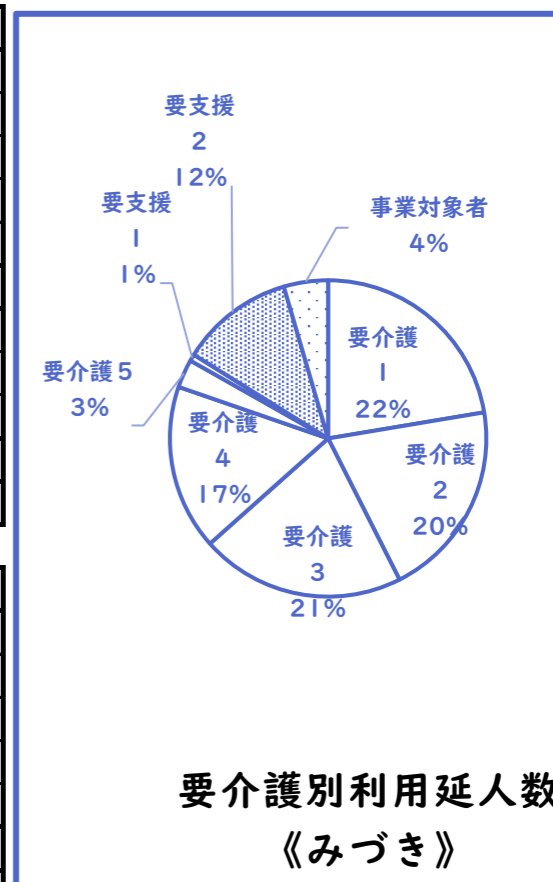
	利用延べ人数	請求件数	介護報酬額	前年度比		令和3年度実績	
				件数	介護報酬額	件数	介護報酬額
4月	3人	3件	8,100円	▲1件	▲12,400円	4件	20,500円
5月	2人	2件	5,400円	▲2件	▲5,800円	4件	11,200円
6月	3人	3件	8,100円	▲1件	▲3,100円	4件	11,200円
7月	3人	3件	8,100円	0件	0円	3件	8,100円
8月	0人	0件	0円	▲3件	▲8,100円	3件	8,100円
9月	3人	3件	8,100円	0件	0円	3件	8,100円
10月	3人	3件	10,950円	0件	2,850円	3件	8,100円
11月	4人	4件	20,250円	1件	12,150円	3件	8,100円
12月	4人	4件	26,450円	0件	15,250円	4件	11,200円
1月	4人	4件	25,900円	1件	17,800円	3件	8,100円
2月	5人	5件	40,500円	2件	32,400円	3件	8,100円
3月	4人	4件	40,500円	4件	40,500円	0件	0円
合計	38人	38件	202,350円	1件	91,550円	37件	110,800円
平均	3.2人	3.2件	16,860円	0.1件	7,630円	3.1件	9,230円

《参考》要介護別利用延人数

要介護度	4月	5月	6月	7月	8月	9月	10月	11月	12月	1月	2月	3月	合計	前年度比	前年度実績
要介護1	99人	101人	105人	85人	87人	72人	98人	86人	83人	86人	80人	97人	1,079人	176人	903人
要介護2	81人	92人	80人	72人	78人	80人	78人	68人	70人	85人	89人	101人	974人	▲34人	1,008人
要介護3	101人	103人	109人	103人	97人	105人	85人	75人	61人	52人	51人	65人	1,007人	▲486人	1,493人
要介護4	85人	91人	99人	72人	76人	74人	65人	57人	55人	51人	52人	37人	814人	▲363人	1,177人
要介護5	13人	12人	13人	9人	11人	10人	11人	14人	13人	9人	12人	13人	140人	0人	140人
介護合計	379人	399人	406人	341人	349人	341人	337人	300人	282人	283人	284人	313人	4,014人	▲707人	4,721人
要支援1				2人	4人	5人	4人	4人		4人	5人	5人	33人	8人	25人
要支援2	35人	40人	55人	56人	46人	50人	54人	43人	43人	40人	45人	53人	560人	▲27人	587人
事業対象者	20人	14人	16人	16人	12人	16人	16人	17人	21人	20人	24人	26人	218人	▲124人	342人
総合事業合計	55人	54人	71人	74人	62人	71人	74人	64人	64人	64人	74人	84人	811人	▲143人	954人
総計	434人	453人	477人	415人	411人	412人	411人	364人	346人	347人	358人	397人	4,825人	▲850人	5,675人

《参考》要介護別利用実人数

要介護度	4月	5月	6月	7月	8月	9月	10月	11月	12月	1月	2月	3月	合計	前年度比	前年度実績
要介護1	10人	11人	11人	11人	10人	10人	10人	10人	10人	10人	10人	10人	123人	18人	105人
要介護2	8人	9人	9人	7人	8人	8人	8人	7人	6人	7人	8人	7人	92人	2人	90人
要介護3	7人	7人	8人	8人	9人	8人	6人	6人	5人	5人	5人	6人	80人	▲38人	118人
要介護4	4人	7人	7人	6人	6人	6人	6人	3人	3人	3人	3人	2人	56人	▲29人	85人
要介護5	2人	1人	1人	1人	1人	1人	1人	2人	1人	1人	1人	1人	14人	0人	14人
介護合計	31人	35人	36人	33人	34人	33人	31人	28人	25人	26人	27人	26人	365人	▲47人	412人
要支援1				1人	1人	1人	1人	1人		1人	2人	1人	9人	0人	9人
要支援2	5人	6人	8人	8人	7人	7人	7人	6人	6人	6人	7人	8人	81人	4人	77人
事業対象者	6人	4人	5人	5人	2人	5人	5人	6人	6人	6人	7人	6人	63人	▲35人	98人
総合事業合計	11人	10人	13人	14人	10人	13人	13人	13人	12人	13人	16人	15人	153人	▲31人	184人
総計	42人	45人	49人	47人	44人	46人	44人	41人	37人	39人	43人	41人	518人	▲78人	596人



1 1. 麻績村社会福祉協議会通所介護事業所（麻績村デイサービスセンターひじり）

（定員：通所介護及び総合事業通所型サービス 25名）

デイサービスにおいて、要介護認定者に対し住み慣れた地域でその人らしい自立した日常生活を送ることの出来るよう、また要支援認定者に対し住み慣れた地域で引き続き生活し  
要介護状態になることを予防するとともに、家族介護者の身体的、精神的な負担の軽減を図る。

引きこもりの予防、入浴の介助・機能訓練・口腔機能の向上・トイレ介助等日常生活機能への支援を行う。

（1）通所介護

	平均利用人数(単位:人)							利用延べ人数	請求件数	介護報酬額	前年度比		令和3年度実績	
	月	火	水	木	金	土	日				件数	介護報酬額	件数	介護報酬額
4月	12.0	13.3	10.3	13.8	9.4	12.8	9.3	345人	38件	3,427,240円	2件	▲160,390円	36件	3,587,630円
5月	13.4	11.8	12.3	11.5	10.8	10.5	9.6	354人	38件	3,533,980円	4件	▲7,170円	34件	3,541,150円
6月	13.5	12.3	12.4	12.6	12.8	9.0	9.8	354人	35件	3,601,980円	1件	19,190円	34件	3,582,790円
7月	16.0	11.5	15.0	13.5	12.2	12.6	10.2	399人	38件	4,021,910円	2件	201,110円	36件	3,820,800円
8月	13.6	9.6	11.6	13.5	9.5	10.8	10.8	352人	34件	3,506,890円	▲2件	10,870円	36件	3,496,020円
9月	14.5	11.0	14.8	14.6	12.6	12.5	11.3	392人	37件	4,002,940円	▲1件	▲23,400円	38件	4,026,340円
10月	14.0	11.8	13.8	14.3	13.5	9.8	12.2	393人	35件	4,203,640円	▲2件	▲313,730円	37件	4,517,370円
11月	13.8	11.2	10.4	12.5	9.5	8.3	10.3	325人	34件	3,368,100円	▲2件	▲367,610円	36件	3,735,710円
12月	10.8	10.8	8.5	12.4	10.0	4.8	8.5	290人	32件	2,982,900円	▲6件	▲1,226,960円	38件	4,209,860円
1月	8.2	9.6	9.0	10.0	11.5	7.3	6.2	271人	29件	2,815,550円	▲6件	▲726,650円	35件	3,542,200円
2月	11.3	11.0	10.0	9.5	12.0	7.8	9.0	282人	30件	2,935,030円	▲4件	▲184,360円	34件	3,119,390円
3月	14.5	10.5	13.8	13.4	12.2	9.8	10.5	378人	34件	3,925,550円	▲2件	123,510円	36件	3,802,040円
合計								4,135人	414件	42,325,710円	▲16件	▲2,655,590円	430件	44,981,300円
平均	13.0	11.2	11.8	12.6	11.3	9.7	9.8	344.6人	34.5件	3,527,140円	▲1.3件	▲221,300円	35.8件	3,748,440円

（2）介護予防・日常生活支援総合事業 通所型サービス

	平均利用人数(単位:人)							利用延べ人数	請求件数	介護報酬額	前年度比		令和3年度実績	
	月	火	水	木	金	土	日				件数	介護報酬額	件数	介護報酬額
4月	2.0	3.8	4.5	1.5	3.2	1.0	1.0	72人	12件	419,640円	▲3件	▲163,800円	15件	583,440円
5月	2.8	3.4	4.5	2.0	4.5	1.3	1.0	85人	13件	465,470円	▲2件	▲122,620円	15件	588,090円
6月	2.3	3.3	4.6	2.2	4.0	1.0	1.0	80人	13件	462,420円	▲1件	▲85,560円	14件	547,980円
7月	2.3	2.3	4.3	2.0	3.2	0.2	0.8	64人	11件	371,010円	▲3件	▲147,040円	14件	518,050円
8月	1.8	3.6	5.6	2.5	4.5	0.3	1.0	88人	14件	468,930円	3件	11,260円	11件	457,670円
9月	2.0	4.8	4.8	2.2	5.0	0.3	1.0	87人	14件	482,110円	2件	8,180円	12件	473,930円
10月	1.8	4.3	4.8	2.3	4.3	0.2	1.0	77人	13件	457,640円	2件	3,880円	11件	453,760円
11月	2.0	3.6	3.6	2.3	3.3	0.3	1.0	71人	13件	441,190円	0件	▲50,440円	13件	491,630円
12月	2.0	5.0	1.8	2.6	4.8	0.4	0.8	77人	14件	495,790円	2件	13,690円	12件	482,100円
1月	2.6	4.8	2.0	2.8	5.3	1.3	0.8	86人	13件	514,690円	1件	41,410円	12件	473,280円
2月	3.3	4.8	2.0	3.0	5.5	0.3	1.0	79人	13件	491,250円	0件	19,480円	13件	471,770円
3月	3.0	4.8	3.0	3.2	4.8	0.3	1.0	91人	14件	515,080円	2件	94,840円	12件	420,240円
合計								957人	157件	5,585,220円	3件	▲376,720円	154件	5,961,940円
平均	2.3	4.0	3.8	2.4	4.4	0.6	1.0	79.8人	13.1件	465,440円	0.3件	▲31,390円	12.8件	496,830円

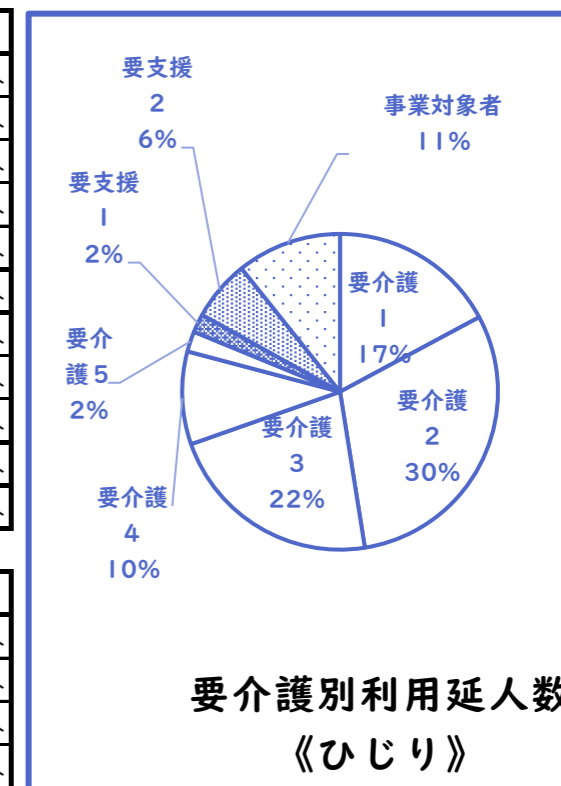


《参考》要介護別利用延人数

要介護度	4月	5月	6月	7月	8月	9月	10月	11月	12月	1月	2月	3月	合計	前年度比	前年度実績
要介護1	83人	74人	72人	77人	56人	59人	71人	77人	73人	71人	74人	87人	874人	▲61人	935人
要介護2	146人	155人	138人	165人	153人	164人	119人	99人	98人	85人	82人	140人	1,544人	▲168人	1,712人
要介護3	85人	88人	85人	90人	88人	103人	127人	106人	89人	85人	81人	100人	1,127人	▲53人	1,180人
要介護4	25人	35人	31人	49人	55人	54人	47人	32人	30人	30人	45人	51人	484人	225人	259人
要介護5	6人	2人	28人	18人		12人	29人	11人					106人	▲347人	453人
介護合計	345人	354人	354人	399人	352人	392人	393人	325人	290人	271人	282人	378人	4,135人	▲404人	4,539人
要支援1	8人	8人	9人	10人	18人	12人	11人	5人	3人	4人	4人	5人	97人	79人	18人
要支援2	25人	34人	34人	24人	27人	31人	25人	16人	25人	23人	26人	24人	314人	▲122人	436人
事業対象者	39人	43人	37人	30人	43人	44人	41人	50人	49人	59人	49人	62人	546人	▲42人	588人
総合事業合計	72人	85人	80人	64人	88人	87人	77人	71人	77人	86人	79人	91人	957人	▲85人	1,042人
総計	417人	439人	434人	463人	440人	479人	470人	396人	367人	357人	361人	469人	5,092人	▲489人	5,581人

《参考》要介護別利用実人数

要介護度	4月	5月	6月	7月	8月	9月	10月	11月	12月	1月	2月	3月	合計	前年度比	前年度実績
要介護1	6人	6人	6人	7人	5人	5人	6人	8人	8人	7人	8人	8人	80人	▲10人	90人
要介護2	18人	18人	17人	17人	16人	17人	13人	12人	12人	11人	11人	14人	176人	▲5人	181人
要介護3	8人	9人	8人	9人	9人	10人	11人	10人	9人	8人	7人	8人	106人	6人	100人
要介護4	4人	4人	3人	4人	4人	4人	4人	3人	3人	3人	4人	4人	44人	13人	31人
要介護5	2人	1人	1人	1人	0人	1人	1人	1人					8人	▲22人	30人
介護合計	38人	38人	35人	38人	34人	37人	35人	34人	32人	29人	30人	34人	414人	▲18人	432人
要支援1	2人	2人	2人	3人	4人	3人	3人	1人	1人	1人	1人	1人	24人	19人	5人
要支援2	4人	5人	5人	4人	4人	5人	4人	4人	4人	4人	4人	4人	51人	▲11人	62人
事業対象者	6人	6人	6人	4人	6人	6人	6人	8人	9人	8人	8人	9人	82人	▲5人	87人
総合事業合計	12人	13人	13人	11人	14人	14人	13人	13人	14人	13人	13人	14人	157人	3人	154人
総計	50人	51人	48人	49人	48人	51人	48人	47人	46人	42人	43人	48人	571人	▲15人	586人



12. 障害福祉サービス事業

障害者総合支援法におけるサービスの提供により、心身障害者の心身機能の維持向上と自立促進及び日常生活の援助を行うとともに、家族介護者の身体的、精神的な負担の軽減を図る。 ※ 生活介護事業(基準該当サービス 通所介護事業所にて実施)○現在ご利用者数(令和2年度より)

(1) 居宅介護事業(指定事業所) (在宅における生活支援サービス○重度訪問介護の指定も受けているが利用者)

	種別			内介護保険より振替分※				請求件数	障がい福祉サービス費	前年度比		令和3年度実績	
	身体	家事	合計	件数	身体	家事	合計			件数	障がい福祉サービス費	件数	障がい福祉サービス費
4月	53回	4回	57回	1件	44回	2回	46回	3件	241,940円	▲1件	129,900円	4件	112,040円
5月	53回	5回	58回	1件	43回	1回	44回	3件	244,370円	▲1件	▲220円	4件	244,590円
6月	49回	7回	56回	1件	38回	2回	40回	4件	232,300円	0件	19,190円	4件	213,110円
7月	44回	4回	48回	1件	37回	1回	38回	3件	203,730円	▲1件	▲40,370円	4件	244,100円
8月	52回	8回	60回	1件	42回	1回	43回	3件	257,600円	▲1件	20,500円	4件	237,100円
9月	42回	5回	47回	1件	37回	1回	38回	3件	188,590円	▲1件	▲26,670円	4件	215,260円
10月	35回	4回	39回	1件	35回	0回	35回	2件	151,300円	▲2件	▲111,490円	4件	262,790円
11月	37回	5回	42回	1件	37回	0回	37回	2件	162,440円	▲1件	▲72,560円	3件	235,000円
12月	28回	4回	32回	1件	28回	0回	28回	2件	126,620円	▲1件	▲100,220円	3件	226,840円
1月	43回	4回	47回	1件	36回	0回	36回	3件	192,560円	0件	▲24,960円	3件	217,520円
2月	41回	4回	45回	1件	31回	0回	31回	3件	182,340円	0件	▲48,040円	3件	230,380円
3月	55回	3回	58回	1件	44回	0回	44回	3件	243,880円	▲1件	▲23,670円	4件	267,550円
合計	532回	57回	589回	12件	452回	8回	460回	34件	2,427,670円	▲10件	▲278,610円	44件	2,706,280円
平均	44.3回	4.8回	49.1回	1.0件	37.7回	0.7回	38.3回	2.8件	202,310円	▲0.9件	▲23,210円	3.7件	225,520円

※令和2年12月1付で介護保険認定の変更申請が行われ令和3年1月21日付で要介護4に認定された方について、令和2年12月から介護保険の超過ご利用分については障がい福祉サービスの対象とするため、介護保険の訪問介護よりサービスを移行し、障害福祉サービスの居宅介護として実績を計上。

(2) 日中一時支援事業(障害児) 村受託事業 通所介護事業所にて実施

障害者総合支援法に基づく麻績村地域生活支援事業「日中一時支援事業」を平成29年度9月より受託。

障害児の日中活動の場を提供し、家族介護者の身体的、精神的な負担の軽減を図る。

	利用実人数	利用延日数	利用延時間	入浴利用	委託料	前年度比			令和3年度実績		
						実人数	延日数	委託料	実人数	延日数	委託料
4月	1人	6日	30.0h	6回	57,000円	0人	3日	18,200円	1人	3日	38,800円
5月	1人	8日	40.5h	8回	76,900円	0人	3日	13,800円	1人	5日	63,100円
6月	1人	6日	29.5h	6回	56,100円	0人	4日	29,900円	1人	2日	26,200円
7月	1人	6日	30.0h	6回	57,000円	0人	2日	5,100円	1人	4日	51,900円
8月	1人	11日	59.0h	11回	111,700円	0人	8日	72,400円	1人	3日	39,300円
9月	1人	5日	26.0h	5回	49,300円	0人	1日	▲3,100円	1人	4日	52,400円
10月						▲1人	▲3日	▲39,300円	1人	3日	39,300円
11月						▲1人	▲4日	▲52,400円	1人	4日	52,400円
12月						▲1人	▲3日	▲38,400円	1人	3日	38,400円
1月	1人	6日	29.75h	6回	56,550円	0人	4日	30,350円	1人	2日	26,200円
2月	1人	7日	37.0h	7回	70,100円	0人	2日	4,600円	1人	5日	65,500円
3月	2人	8日	43.0h	8回	81,400円	1人	5日	42,100円	1人	3日	39,300円
合計	10人	63日	324.75h	63回	616,050円	▲2人	22日	83,250円	12人	41日	532,800円
平均	1人	5日	27.10h	5回	51,338円	▲0人	2日	6,938円	1人	3日	44,400円